

VENNOOTSCHAPSBELASTING

normale aanslagvoet

(incl. 3 % crisisbelasting)	33,99 %
-----------------------------	---------

verlaagd opklimmend tarief

Verlaagd opklimmend tarief (aanvangstarieven) in de vennootschapsbelasting voor aanslagjaar 2008 (inclusief 3 % crisisbijdrage)		
Schijven van belastbare winst		
- minder dan € 25 000	24,98 %	
- tussen € 25 000 en € 90 000	31,93 %	+ € 6245,00
- tussen € 90 000 en € 322 500	35,54 %	+ € 26 999,50
- meer dan € 322 500	33,99 %	+ € 109 630,00

vergelijking met normaal tarief

Vergelijking verlaagd tarief t.o.v. normaal tarief vennootschapsbelasting aanslagjaar 2008 (zonder verhoging wegens onvoldoende VA)					
Belastbaar inkomen	Belasting normaal tarief	Belasting verlaagd tarief	Verschil	Marginaal tarief	Gemiddeld tarief
A	B	C	D = B - C	E	F = C/A
€ 25 000	€ 8 497,50	€ 6 245,00	€ 2252,50	24,98 %	24,98 %
€ 50 000	€ 16 995,00	€ 14 227,50	€ 2767,50	31,93 %	28,46 %
€ 75 000	€ 25 492,50	€ 22 210,00	€ 3282,50	31,93 %	29,61 %
€ 100 000	€ 33 990,00	€ 30 553,50	€ 3436,50	35,54 %	30,55 %
€ 125 000	€ 42 487,50	€ 39 438,50	€ 3049,00	35,54 %	31,55 %
€ 150 000	€ 50 985,00	€ 48 323,50	€ 2661,50	35,54 %	32,22 %
€ 175 000	€ 59 482,50	€ 57 208,50	€ 2274,00	35,54 %	32,69 %
€ 200 000	€ 67 980,00	€ 66 093,50	€ 1886,50	35,54 %	33,05 %
€ 225 000	€ 76 477,50	€ 74 978,50	€ 1499,00	35,54 %	33,32 %
€ 250 000	€ 84 975,00	€ 83 863,50	€ 1111,50	35,54 %	33,55 %
€ 275 000	€ 93 472,50	€ 92 748,50	€ 724,00	35,54 %	33,73 %
€ 300 000	€ 101 970,00	€ 101 633,50	€ 336,50	35,54 %	33,88 %
€ 322 500	€ 109 617,75	€ 109 630,00	€ 12,25	35,54 %	33,99 %

vergelijking tarieven vennootschapsbelasting met personenbelasting als beginnende zelfstandige met winst (aanslagjaar 2008)

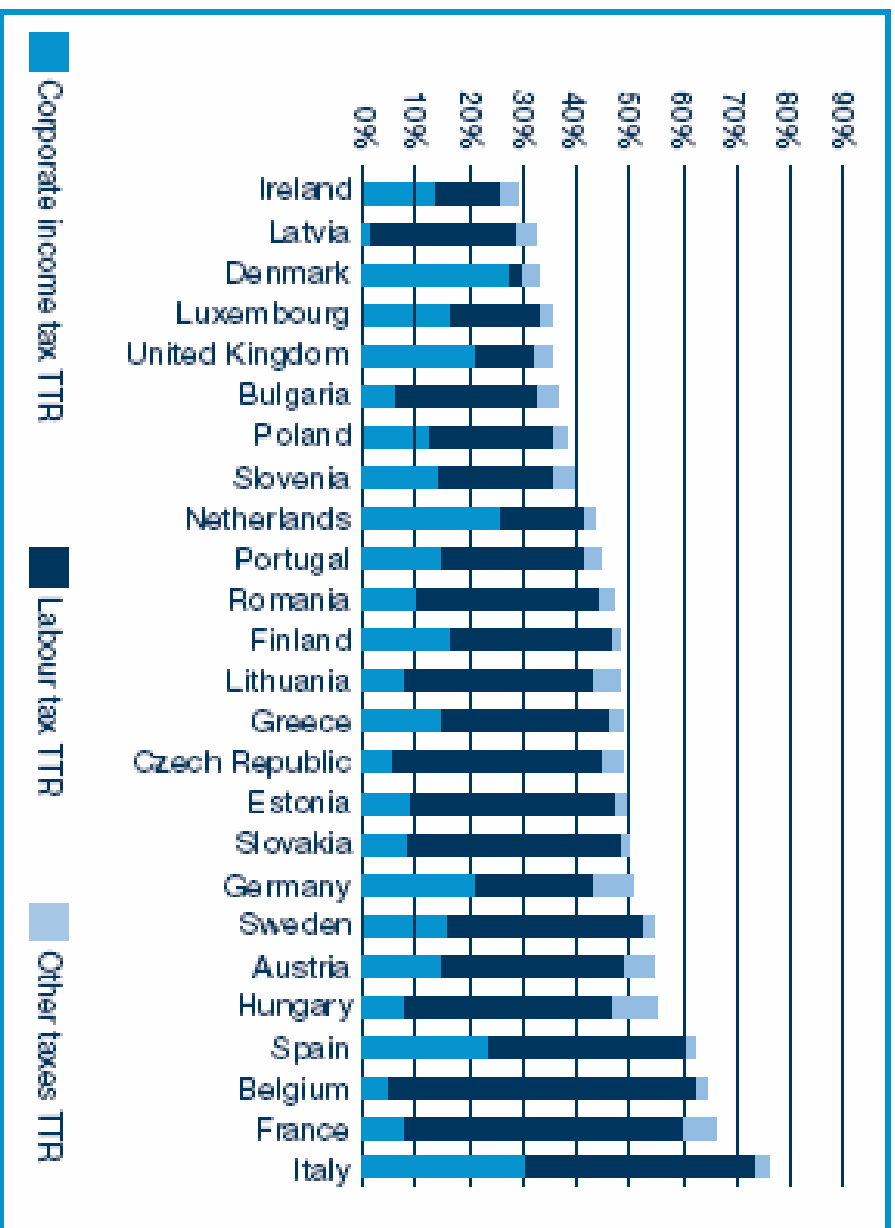
Netto belastbare winst	Personenbelasting als zelfstandige met winst, ongehuwd, inclusief gemeentebelasting (7 %)	Vennootschapsbelasting geen gemeentebelasting maar inclusief 3 % crisisbijdrage	
		verlaagd opklimmend tarief	normaal tarief
€ 2500,00	€ 0,00	€ 624,50	€ 849,75
€ 5000,00	€ -328,18 (BK)	€ 1249,00	€ 1699,50
€ 10 000,00	€ 587,43	€ 2498,00	€ 3399,00
€ 20 000,00	€ 5544,21	€ 4996,00	€ 6798,00
€ 30 000,00	€ 10 359,21	€ 7841,50	€ 10 197,00
€ 50 000,00	€ 20 937,76	€ 14 227,50	€ 16 995,00
€ 75 000,00	€ 34 312,76	€ 22 210,00	€ 25 492,50
€ 100 000,00	€ 47 687,76	€ 30 553,50	€ 33 990,00

(*) In de personenbelasting is de crisisbijdrage afgeschaffd. In de vennootschapsbelasting is de crisisbijdrage nog steeds 3%. BK = Belastingkrediet.

belasting op dividendinkomsten

Belastingtarief vennootschap	24,98 % (verlaagd)		33,99 % (normaal)	
Dividend vóór Vennootschapsbelasting	€ 100,00		€ 100,00	
	- € 24,98		- € 33,99	
	€ 75,02		€ 66,01	
	Optie VV/PR	Geen optie	Optie VV/PR	Geen optie
Roerende voorheffing	- € 11,25 (15 %)	- € 18,76 (25 %)	- € 9,90 (15 %)	- € 16,50 (25 %)
Netto dividend	€ 63,77	€ 56,26	€ 56,11	€ 49,51
TOTALE BELASTINGDRUK				
Vennootschapsbelasting	€ 24,98	€ 24,98	€ 33,99	€ 33,99
Roerende voorheffing	€ 11,25	€ 18,76	€ 9,90	€ 16,50
Totaal	€ 36,23	€ 43,74	€ 43,89	€ 50,49

EÜ comparison of Total Tax Rates



Source: Doing Business database.

Economy	Rankings			
	Ease of paying taxes	Tax payments	Time to comply	Total Tax Rate
Afghanistan	38	6	110	51
Albania	118	132	87	105
Algeria	157	93	152	160
Angola	120	83	107	138
Antigua and Barbuda	108	133	63	106
Argentina	147	46	159	172
Armenia	143	144	172	56
Australia	41	27	23	122
Austria	80	58	57	142
Azerbaijan	141	117	169	81
Bangladesh	81	42	141	74
Belarus	178	178	174	173
Belgium	65	24	49	154
Belize	47	122	46	26
Benin	161	156	99	162
Bhutan	68	46	109	75
Bolivia	172	122	171	165
Bosnia and Herzegovina	142	146	135	90
Botswana	14	46	39	8
Brazil	137	24	177	158
Brunei	28	35	45	64
Bulgaria	88	42	160	59
Burkina Faso	133	133	99	117
Burundi	109	87	39	177
Cambodia	21	74	38	13
Cameroon	166	122	175	132
Canada	25	15	27	99
Cape Verde	117	158	18	140
Central African Republic	175	153	154	174
Chad	124	153	30	152

Economy	Rankings			
	Ease of paying taxes	Tax payments	Time to comply	Total Tax Rate
Chile	34	21	121	18
China	168	104	167	163
Colombia	167	168	96	168
Comoros	46	51	18	116
Congo, Dem. Rep.	149	87	119	175
Congo, Rep.	176	174	158	156
Costa Rica	162	131	142	144
Côte d'Ivoire	140	165	99	98
Croatia	43	77	65	34
Czech Republic	113	27	168	115
Denmark	13	15	37	40
Djibouti	51	104	24	71
Dominica	64	117	46	61
Dominican Republic	139	171	112	77
Ecuador	57	10	157	46
Egypt	150	110	165	110
El Salvador	101	165	80	42
Equatorial Guinea	136	133	75	150
Eritrea	103	45	76	169
Estonia	31	21	15	118
Ethiopia	29	51	68	28
Fiji	52	93	39	69
Finland	83	51	98	109
France	82	65	36	157
Gabon	93	77	107	91
Gambia	173	144	138	178
Georgia	102	80	139	70
Germany	67	39	65	124
Ghana	75	87	117	38
Greece	86	54	93	114

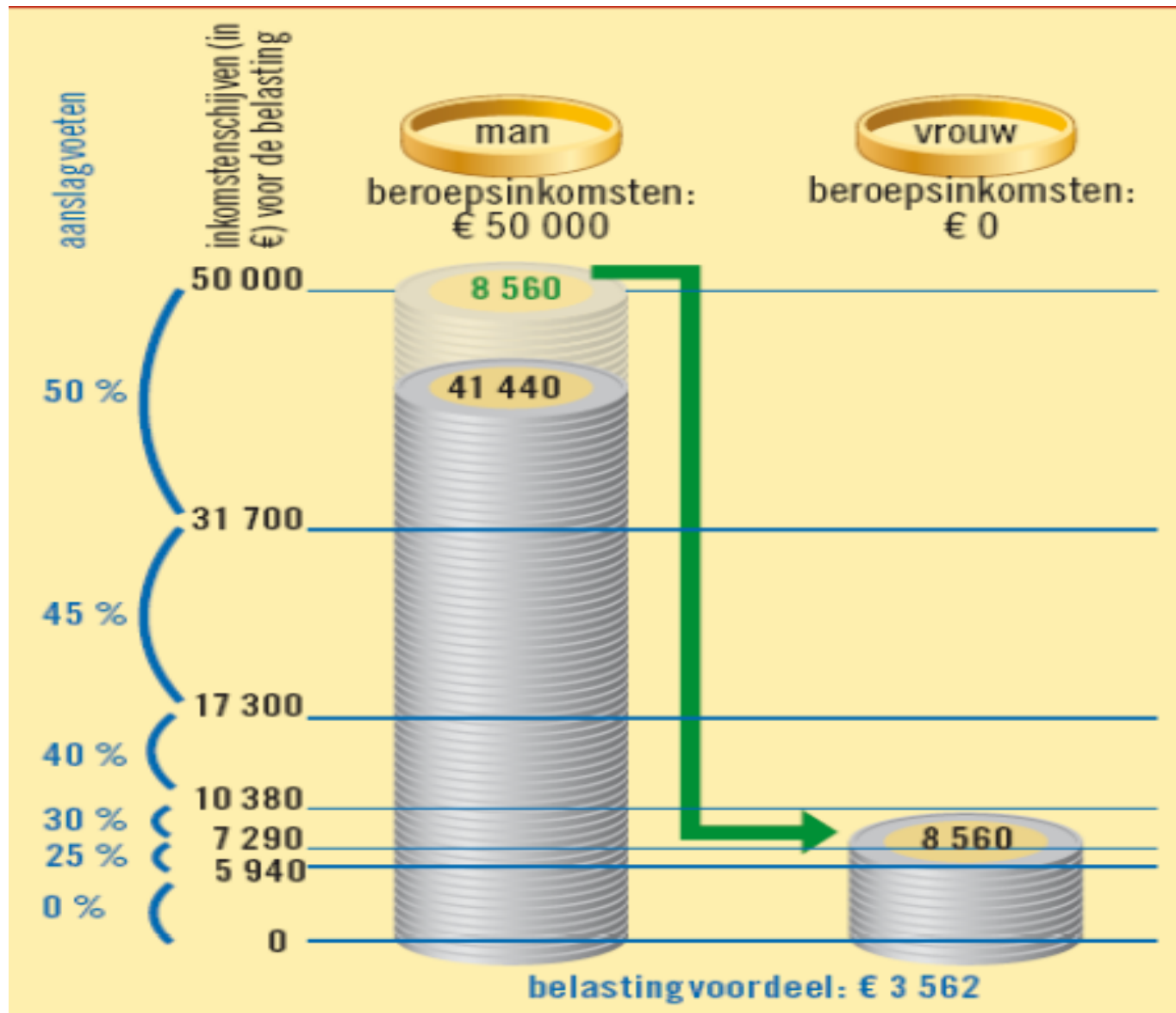
Economy	Rankings			
	Ease of paying taxes	Tax payments	Time to comply	Total Tax Rate
Grenada	59	81	39	97
Guatemala	116	120	129	65
Guinea	163	157	145	120
Guinea-Bissau	112	136	74	100
Guyana	100	101	113	72
Haiti	96	150	51	76
Honduras	160	138	147	129
Hong Kong, China	3	3	13	15
Hungary	127	68	126	143
Iceland	27	83	39	20
India	165	162	105	159
Indonesia	110	146	95	63
Iran	97	58	115	108
Iraq	37	29	120	16
Ireland	6	15	9	23
Israel	69	93	83	55
Italy	122	35	134	164
Jamaica	170	170	144	128
Japan	105	29	131	133
Jordan	19	72	20	27
Kazakhstan	44	15	105	58
Kenya	154	122	150	125
Kiribati	10	7	28	31
Korea	106	141	114	44
Kuwait	8	31	26	4
Kyrgyz Republic	152	172	70	148
Lao PDR	114	101	162	50
Latvia	20	7	78	37
Lebanon	33	46	60	49
Lesotho	49	58	128	10
Liberia	119	112	50	166
Lithuania	71	68	54	112
Luxembourg	17	58	4	47
Macedonia, FYR	99	148	17	119
Madagascar	86	72	86	103
Malawi	78	81	136	32
Malaysia	56	104	54	54

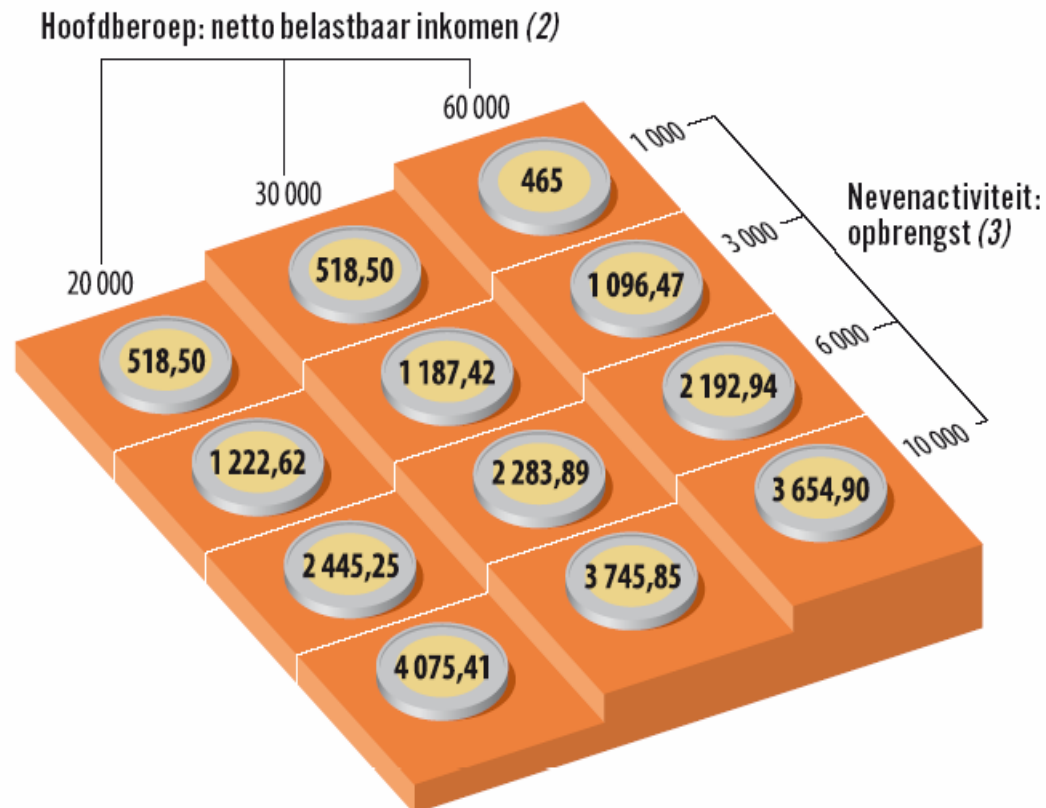
Economy	Rankings			
	Ease of paying taxes	Tax payments	Time to comply	Total Tax Rate
Maldives	1	1	1	2
Mali	151	159	99	130
Marshall Islands	74	54	32	155
Mauritania	171	117	163	171
Mauritius	11	7	52	12
Mexico	135	74	155	127
Micronesia	70	54	32	146
Moldova	111	143	77	89
Mongolia	90	128	72	68
Montenegro	129	173	137	30
Morocco	132	77	133	137
Mozambique	72	112	83	43
Namibia	48	112	..	19
Nepal	92	93	143	35
Netherlands	36	15	60	88
New Zealand	9	10	7	45
Nicaragua	156	164	87	151
Niger	115	128	99	87
Nigeria	107	104	172	25
Norway	16	3	16	86
Oman	5	31	5	11
Pakistan	146	138	156	80
Palau	73	46	32	161
Panama	169	160	153	123
Papua New Guinea	79	93	73	85
Paraguay	93	104	123	48
Peru	77	15	147	84
Philippines	126	138	64	135
Poland	125	122	146	67
Portugal	66	10	123	94
Puerto Rico	39	39	39	92
Romania	134	175	70	107
Russia	130	58	151	131
Rwanda	50	101	56	41
Samoa	53	112	80	9
São Tomé and Príncipe	153	122	147	126
Saudi Arabia	7	31	12	5

www.doktersvennootschap.be - Gratis eerste lijnadvies

Economy	Rankings			
	Ease of paying taxes	Tax payments	Time to comply	Total Tax Rate
Senegal	164	160	163	101
Serbia	121	165	111	53
Seychelles	35	39	9	113
Sierra Leone	145	58	140	176
Singapore	2	5	3	14
Slovakia	122	83	129	121
Slovenia	63	58	92	73
Solomon Islands	26	93	13	36
South Africa	61	24	131	62
Spain	93	10	116	149
Sri Lanka	158	163	90	153
St. Kitts and Nevis	85	68	58	134
St. Lucia	32	87	8	60
St. Vincent and the Grenadines	58	110	9	95
Sudan	60	128	60	29
Suriname	23	42	69	21
Swaziland	40	93	21	57
Sweden	42	2	30	141
Switzerland	15	68	6	24
Syria	98	54	125	104
Taiwan, China	91	65	126	78
Tajikistan	155	153	80	167
Tanzania	104	141	58	93
Thailand	89	104	93	66
Timor-Leste	62	35	161	22
Togo	138	150	99	111
Tonga	24	65	53	17
Trinidad and Tobago	45	121	24	39
Tunisia	148	136	96	147
Turkey	54	35	79	96
Uganda	55	93	85	33
Ukraine	177	176	176	145
United Arab Emirates	4	31	2	3
United Kingdom	12	10	22	52
United States	76	21	122	102
Uruguay	131	150	117	79

Economy	Rankings			
	Ease of paying taxes	Tax payments	Time to comply	Total Tax Rate
Uzbekistan	159	177	65	170
Vanuatu	18	83	28	1
Venezuela	174	169	166	139
Vietnam	128	87	170	82
West Bank and Gaza	22	74	48	7
Yemen	84	87	89	83
Zambia	30	112	35	6
Zimbabwe	144	148	90	136

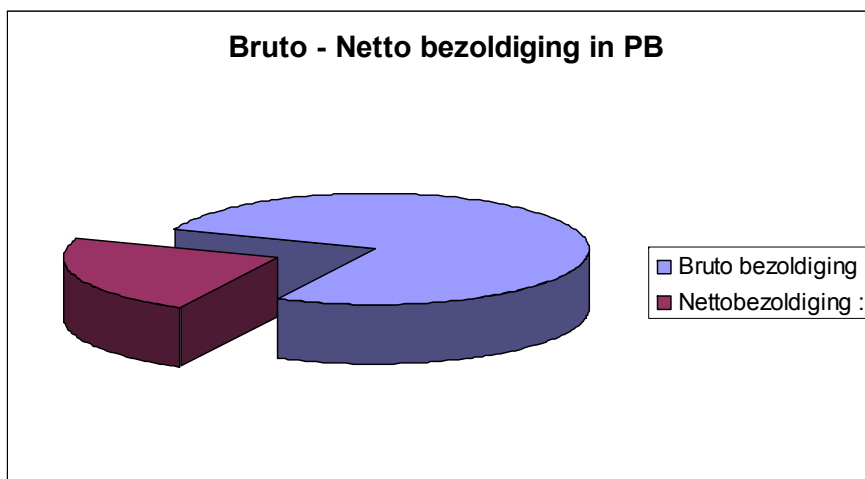


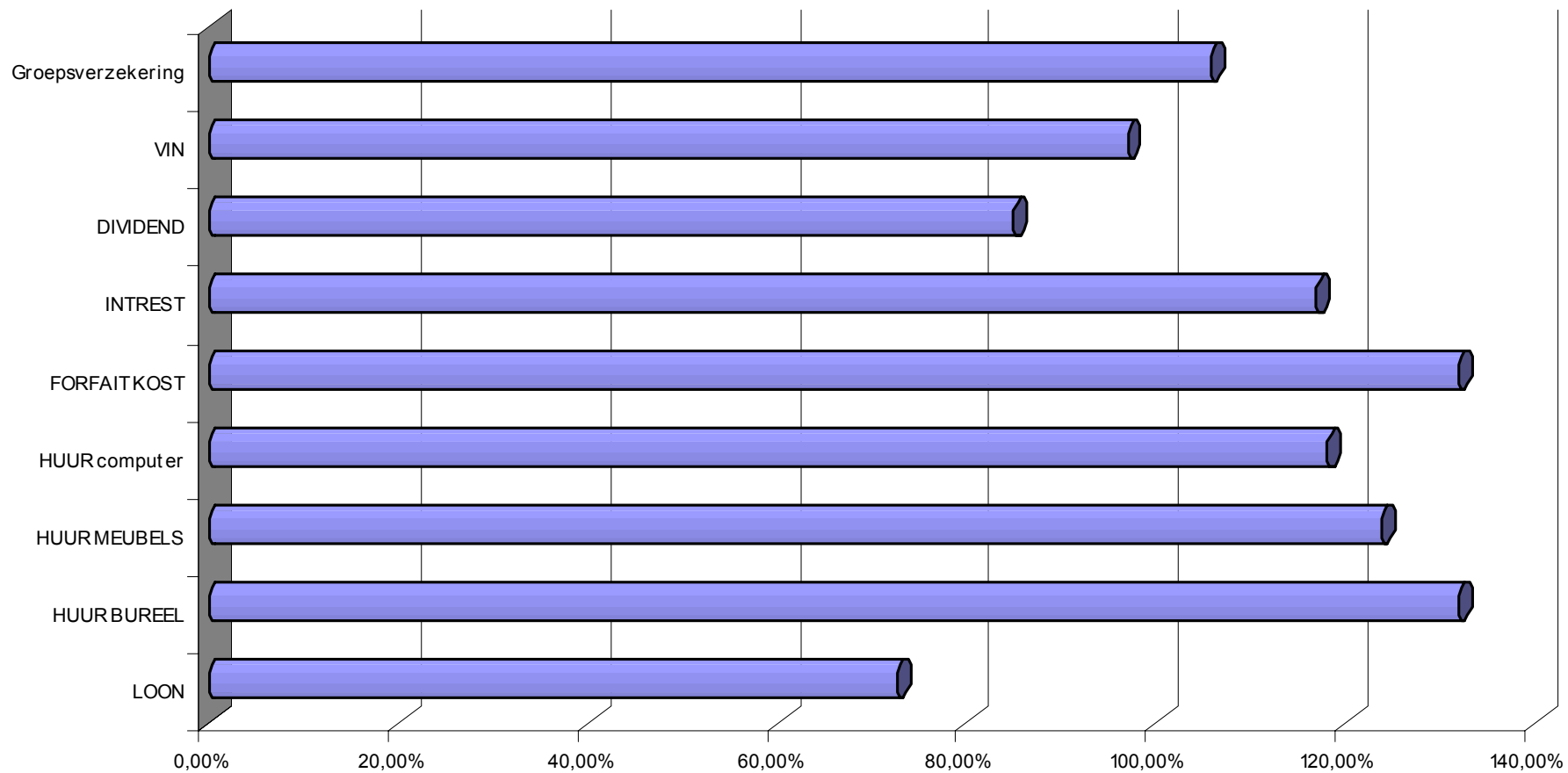


(1) Met inbegrip van 7 % gemeentelijke opcentiemen.
 (2) Na aftrek van de sociale bijdragen en de beroepskosten.
 (3) Na aftrek van de beroepskosten.

Bruto - Netto bezoldiging

Voorbeeld :	op jaarbasis	per maand
Kost werkgever :	135.000,00	11.250,00
<u>RSZ werkgever :</u>	<u>-35.000,00</u>	<u>-2.916,67</u>
Bruto :	100.000,00	8.333,33
<u>Rsz werknemer :</u>	<u>13.070,00</u>	<u>1.089,17</u>
Belastbaar :	86.930,00	7.244,17
<u>Belasting :</u>	<u>-46.510,00</u>	<u>-3.875,83</u>
Netto :	40.420,00	3.368,33
Netto per maand :		3.368,33





ALTERNATIEVE VERGOEDINGEN

3000,00

Tarief vennootschapsbelasting (incl. 3% crisisbijdrage)	31,93%
Tarief personenbelasting	50,00%
Tarief personenbelasting roerende verhuur	15,00%
Tarief personenbelasting Intrest	15,00%
Tarief personenbelasting dividend	25,00%
Tarief groepsverzekering op uitkering - winstdeelname - 5,55%	16,50%
Tarief gemeentebelasting	8,00%
Tarief sociale bijdragen (19,65%, verhoogd met 3,5% beheersvergoeding)	20,34%

Situatie bij uw vennootschap		LOON	HUUR BUREEL	HUUR MEUBELS	HUUR computer	FORFAIT KOST	INTREST	DIVIDEND	VIN	Groepsverzekering
premietaks	4,40%									132,00
Extra uitgekeerd bruto		3.000,00	3.000,00	3.000,00	3.000,00	3.000,00	3.000,00	3.000,00	3.000,00	3.000,00
Besparing vennootschapsbelasting		957,90	957,90	957,90	957,90	957,90	957,90		957,90	1.000,05
Netto-uitgave		2.042,10	2.042,10	2.042,10	2.042,10	2.042,10	2.042,10	3.000,00	2.042,10	2.131,95

Situatie bij uw privé

- gewaarborgd rendement	2,75%									82,50
- winstdeelname	2,00%									60,00
- voordeel verwarming									1.180,00	
- electriciteit									590,00	
Extra ontvangen bruto		3.000,00	3.000,00	3.000,00	3.000,00	3.000,00	3.000,00	3.000,00	1.770,00	3.142,50
- solidariteits- en riziv bijdrage	5,55%									-174,41
- sociale bijdragen (op het belastbaar loon)	20,34%	-488,16							-288,01	
- forfaitaire kosten (op het brutoloon - sociale bijdragen)	5,00%	-125,59							-74,10	
- forfaitaire kosten (op huur)	40,00%		-1.200,00							
- forfaitaire kosten (op huur)	50,00%			-1.500,00						
- forfaitaire kosten (op huur)	15,00%			0,00	-450,00					
- forfaitaire kosten (op huur) gewone intrestaftrek			-1.800,00	0,00	0,00					
Belastbaar		2.386,25	0,00	1.500,00	2.550,00	3.000,00	3.000,00	3.000,00	1.407,89	2.968,09
Personenbelasting		-1.193,12	0,00	-225,00	-382,50		-450,00	-450,00	-703,94	-479,84
Gemeentebelasting		-95,45	0,00	-18,00	-30,60				-56,32	-38,39
Netto-beschikbaar (brutoloon - soc. bijdragen - belastingen)		1.223,27	3.000,00	2.757,00	2.586,90	3.000,00	2.550,00	2.550,00	721,73	2.449,87
Totale kost (belastingen en sociale bijdragen) :		-818,83	957,90	714,90	544,80	957,90	507,90	-450,00	-90,37	175,42
Totale uitgave vennootschap :		3.000,00	3.000,00	3.000,00	3.000,00	3.000,00	3.000,00	3.000,00	3.000,00	3.000,00
Netto kost vennootschap en privé :		2.181,17	3.957,90	3.714,90	3.544,80	3.957,90	3.507,90	2.550,00	2.909,63	3.175,42
		72,71%	131,93%	123,83%	118,16%	131,93%	116,93%	85,00%	96,99%	105,85%

1. Verwachte bedrijfsresultaten	einde jaar 1 oprichting 30/09/2009 21	einde jaar 2 01/10/2009 30/09/2010 12 mnd	einde jaar 3 01/10/2010 30/09/2011 12 mnd
Totale omzet	224.437,50	135.000,00	141.750,00
management	224.437,50	135.000,00	141.750,00

AANKOPEN :

Aankopen goederen :

Brutowinst :	224.437,50	135.000,00	141.750,00
---------------------	-------------------	-------------------	-------------------

Kosten	107.167,22	63.501,27	64.146,13
---------------	-------------------	------------------	------------------

61 Bedrijfskosten	104.972,72	62.247,27	62.829,43
verhuur hard- en software :	1.890,00	1.200,00	1.200,00
Dagvergoeding :	3.157,00	1.804,00	1.804,00
Verhuur gemeubeld kantoor :	11.550,00	6.600,00	6.600,00
opleiding			
kantoorbenodigheden			
computerbenodigheden			
Parking	665,47	380,27	399,28
renting wagen en verzekering	10.610,25	6.063,00	6.366,15
carwash en onderhoud wagen	875,00	500,00	525,00
verbruik wagen	3.850,00	2.200,00	2.310,00
Telefoon, Fax, GSM			
Erelonen	4.375,00	2.500,00	2.625,00
reis/hotelkost btl			
restaurant			
relatiegeschenken			
Bezoldigingen bedrijfsleiders	63.000,00	36.000,00	36.000,00
groepsverzekering	5.000,00	5.000,00	5.000,00

62 Personeelskosten

Totale loonkosten werknemers

64 Andere bedrijfskost	182,00	104,00	109,20
Gemeente en provincietaksen	182,00	104,00	109,20
Diverse belastingen			
Wettelijke bekendmakingen			
Sociale bijdrage vennootschap			

65 Financiële kosten	262,50	150,00	157,50
Intresten wagen			
Intrest RC			
Intresten VA, bankkosten	262,50	150,00	157,50
66 Uitzond. kosten	1.750,00	1.000,00	1.050,00
<hr/>			
resultaat voor afschrijvingen	117.270,28	71.498,73	77.603,87
Afschrijvingen :	1.254,09	716,63	716,63
<hr/>			
Resultaat voor belasting	116.016,19	70.782,11	76.887,25
<hr/>			
Verworpen uitgaven	2.871,31	1.640,75	1.722,79
Belastingen (- 100 %)			
Niet aftrekbare autokosten (- 25 %)	2.871,31	1.640,75	1.722,79
Niet aftrekbare receptie, repr.kosten,			
Giften (- 50 %)			
<hr/>			
Vennootschapsbelasting	35.306,47	20.863,23	22.812,60
25.000,00 x 24,98	6.245,00	6.245,00	6.245,00
saldo x 31,93 %	29.061,47	14.618,23	16.567,60
<hr/>			
Te verwerken resultaat	80.709,72	49.918,88	54.074,65
<hr/>			
Cash-flow	81.963,81	50.635,51	54.791,27
netto bezoldiging als zaakvoerder :		16.799,98	
na aftrek van sociale bijdragen en belastingen :			
alternatieve vergoedingen :		9.768,00	
Totale netto overschot :		77.203,49	
Netto per maand :		6.433,62	